



ТЕРРИТОРИАЛЬНЫЙ ОРГАН ФЕДЕРАЛЬНОЙ СЛУЖБЫ  
ГОСУДАРСТВЕННОЙ СТАТИСТИКИ  
ПО РОСТОВСКОЙ ОБЛАСТИ

# Оперативные итоги развития сельского хозяйства Ростовской области. Рыболовство и рыбоводство.



январь – декабрь 2022 года



ФЕДЕРАЛЬНАЯ СЛУЖБА  
ГОСУДАРСТВЕННОЙ СТАТИСТИКИ

# Оперативные итоги развития сельского хозяйства. Рыболовство и рыбоводство.

Ростовской области

январь — декабрь 2022 года

- 01 ПОГОЛОВЬЕ СЕЛЬСКОХОЗЯЙСТВЕННЫХ ЖИВОТНЫХ
- 02 ПРОИЗВОДСТВО ПРОДУКЦИИ ЖИВОТНОВОДСТВА
- 03 РЕАЛИЗАЦИЯ ПРОДУКЦИИ РАСТЕНИЕВОДСТВА
- 04 РЕАЛИЗАЦИЯ ПРОДУКЦИИ ЖИВОТНОВОДСТВА
- 05 ОБОРОТ ОРГАНИЗАЦИЙ ПО ВИДУ ДЕЯТЕЛЬНОСТИ «РЫБОЛОВСТВО И РЫБОВОДСТВО»
- 06 РЫБА И ПРОЧАЯ ПРОДУКЦИЯ РЫБОЛОВСТВА И РЫБОВОДСТВА

\* Ежемесячные данные оперативной статистики





# ПОГОЛОВЬЕ КРУПНОГО РОГАТОГО СКОТА В ХОЗЯЙСТВАХ ВСЕХ КАТЕГОРИЙ

ПО СОСТОЯНИЮ НА 1 ЯНВАРЯ 2023 ГОДА

2022 г. в % к 2021 г.  
2023 г. в % к 2022 г.

Поголовье КРС

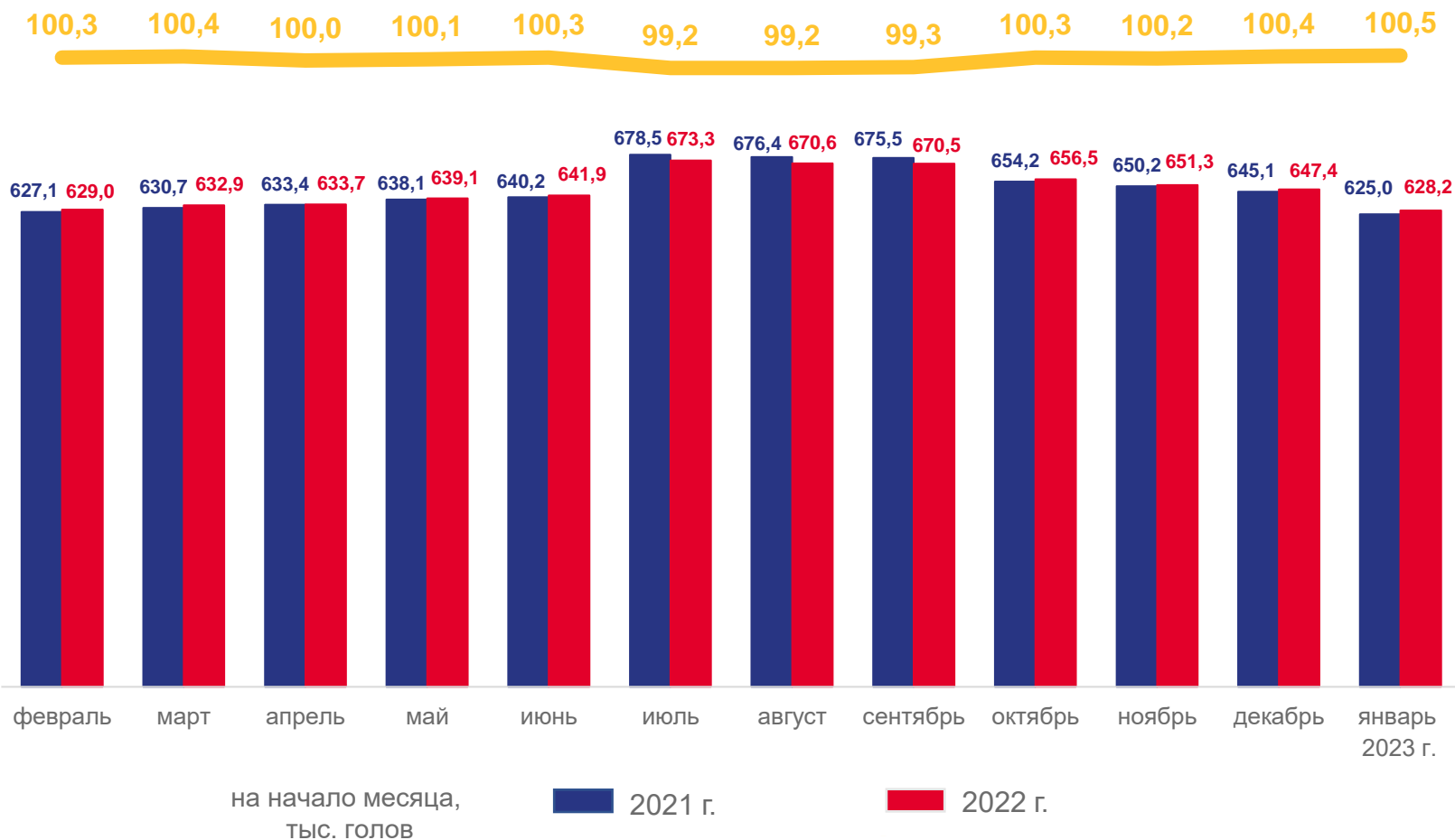


**628,2**

ТЫСЯЧ ГОЛОВ

**100,5 %**

в % к 1 января 2022 г.





# ПОГОЛОВЬЕ СВИНЕЙ В ХОЗЯЙСТВАХ ВСЕХ КАТЕГОРИЙ

ПО СОСТОЯНИЮ НА 1 ЯНВАРЯ 2023 ГОДА

2022 г. в % к 2021 г.  
2023 г. в % к 2022 г.

## Поголовье Свиной

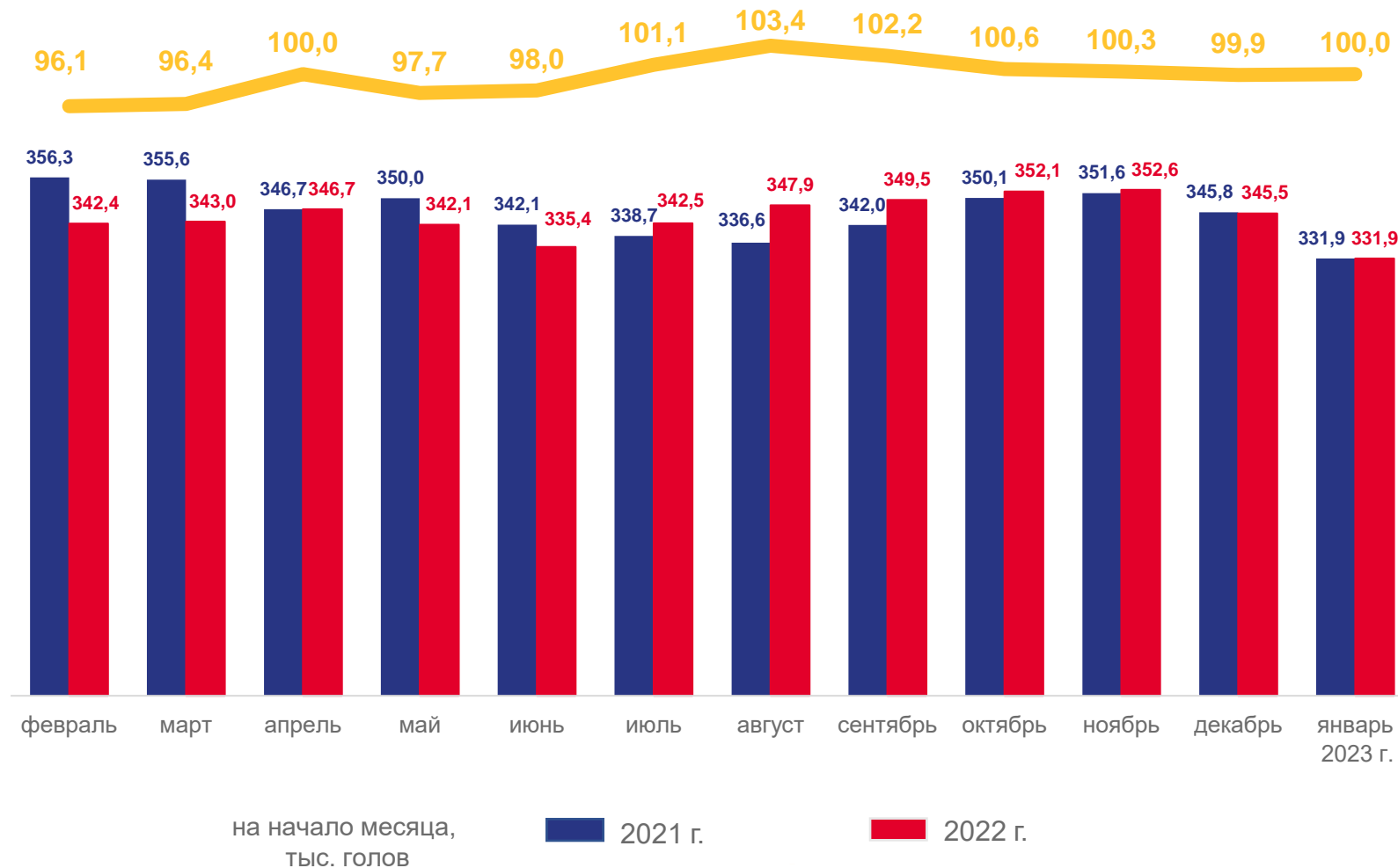


**331,9**

ТЫСЯЧ ГОЛОВ

**100,0 %**

в % к 1 января 2022 г.



на начало месяца,  
тыс. голов

■ 2021 г.

■ 2022 г.





# ПОГОЛОВЬЕ ОВЕЦ И КОЗ В ХОЗЯЙСТВАХ ВСЕХ КАТЕГОРИЙ

ПО СОСТОЯНИЮ НА 1 ЯНВАРЯ 2023 ГОДА

2022 г. в % к 2021 г.  
2023 г. в % к 2022 г.

95,4 95,3 94,8 95,6 95,2 93,3 93,0 93,3 94,8 94,8 94,6 95,5

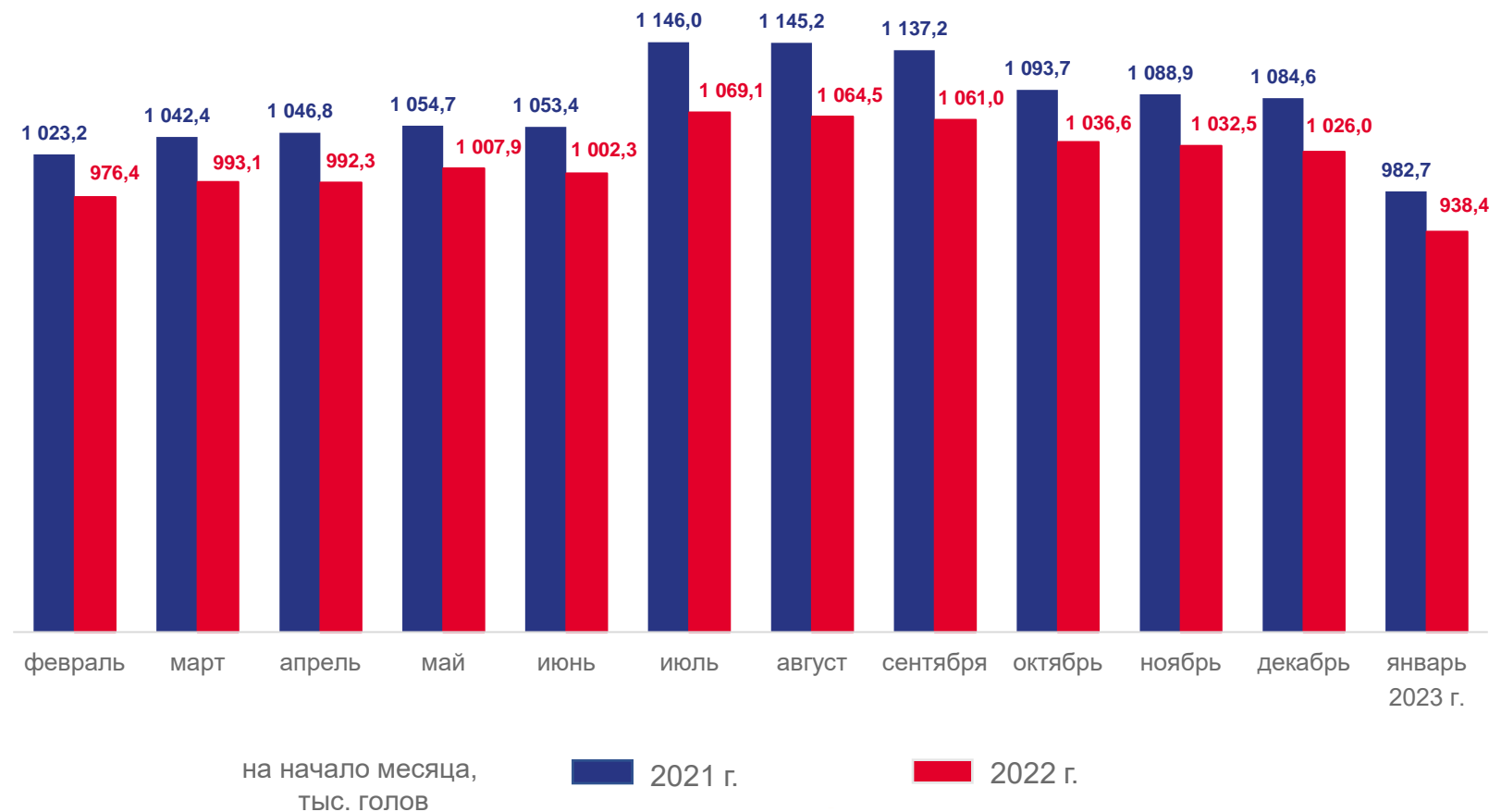
Поголовье Овец и Коз

**938,4**

ТЫСЯЧ ГОЛОВ

**95,5 %**

в % к 1 января 2022 г.





# ПОГОЛОВЬЕ ПТИЦЫ В ХОЗЯЙСТВАХ ВСЕХ КАТЕГОРИЙ

ПО СОСТОЯНИЮ НА 1 ЯНВАРЯ 2023 ГОДА

2022 г. в % к 2021 г.  
2023 г. в % к 2022 г.

Поголовье Птицы

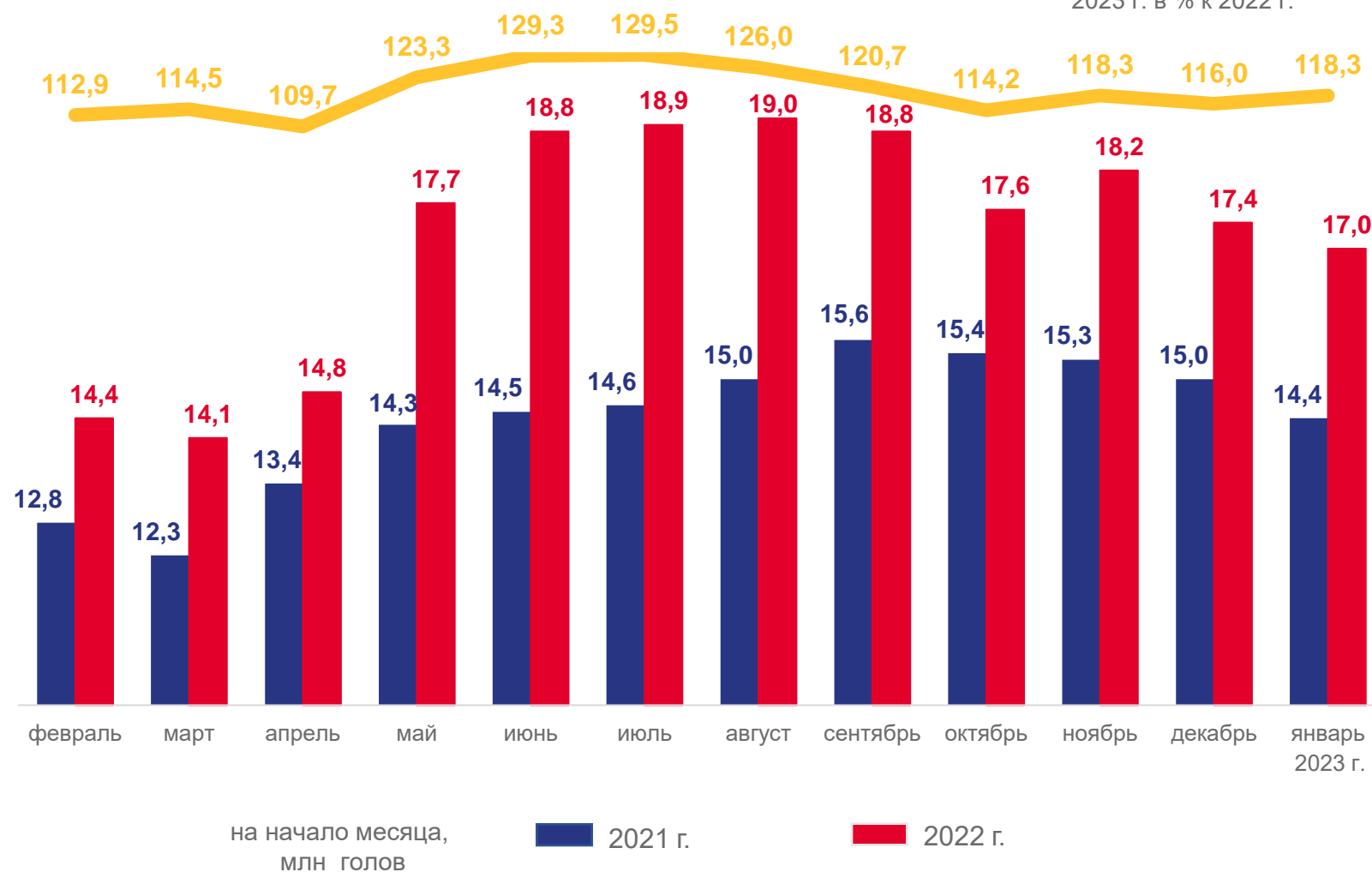
17,0

МЛН ГОЛОВ



118,3 %

в % к 1 января 2022 г.





# ПРОИЗВОДСТВО МЯСА СКОТА И ПТИЦЫ В ХОЗЯЙСТВАХ ВСЕХ КАТЕГОРИЙ

ЯНВАРЬ-ДЕКАБРЬ 2022 ГОДА

Реализовано на убой скота и птицы в живой массе

**381,0**

ТЫСЯЧ ТОНН

**120,8 %**

в % к январю-декабрю 2021 г.



Видовая структура производства мяса скота и птицы,  
в хозяйствах всех категорий,  
в % к итогу





# ПРОИЗВОДСТВО МОЛОКА В ХОЗЯЙСТВАХ ВСЕХ КАТЕГОРИЙ

ЯНВАРЬ-ДЕКАБРЬ 2022 ГОДА

Надоено молока



**1 102,0** **100,3 %**

ТЫСЯЧ ТОНН в % к январю-декабрю 2021 г.

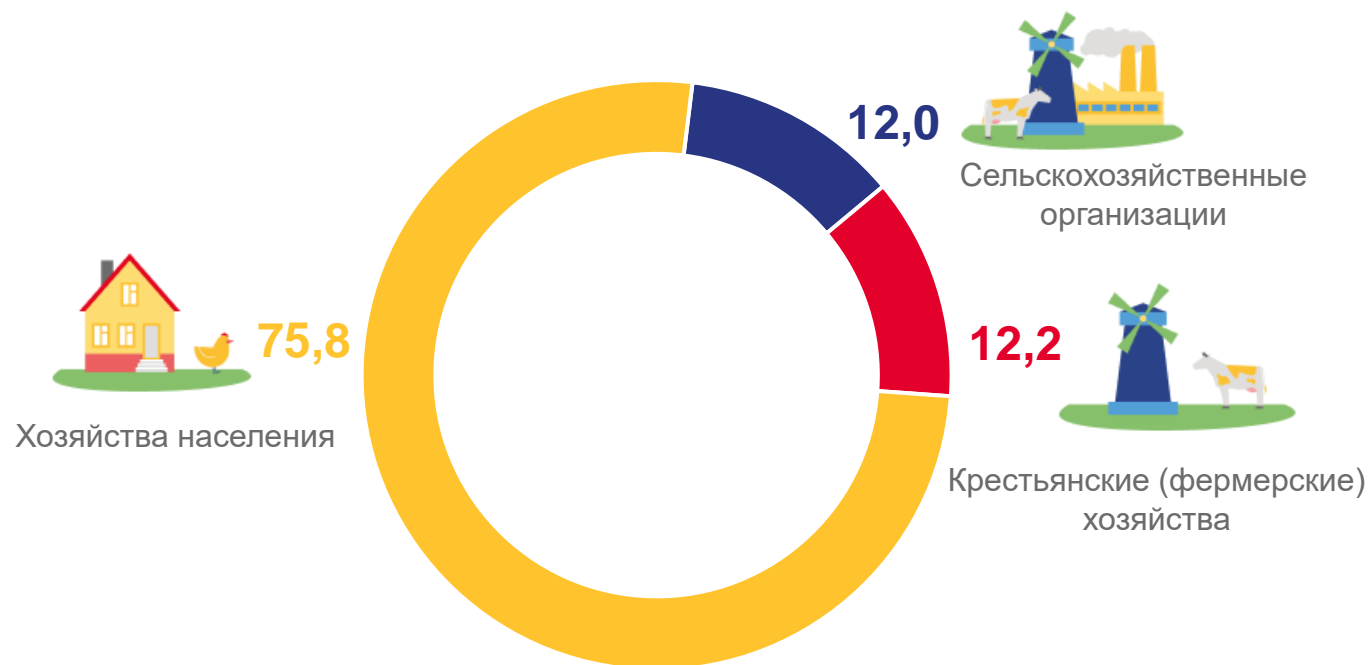
Средний удой молока от одной коровы



**4 958** **101,0 %**

КГ в % к январю-декабрю 2021 г.

Институциональная структура производства молока,  
в % от хозяйств всех категорий







# ПРОИЗВОДСТВО ЯИЦ В ХОЗЯЙСТВАХ ВСЕХ КАТЕГОРИЙ

ЯНВАРЬ-ДЕКАБРЬ 2022 ГОДА

Получено яиц



**1 661,2 120,9 %**

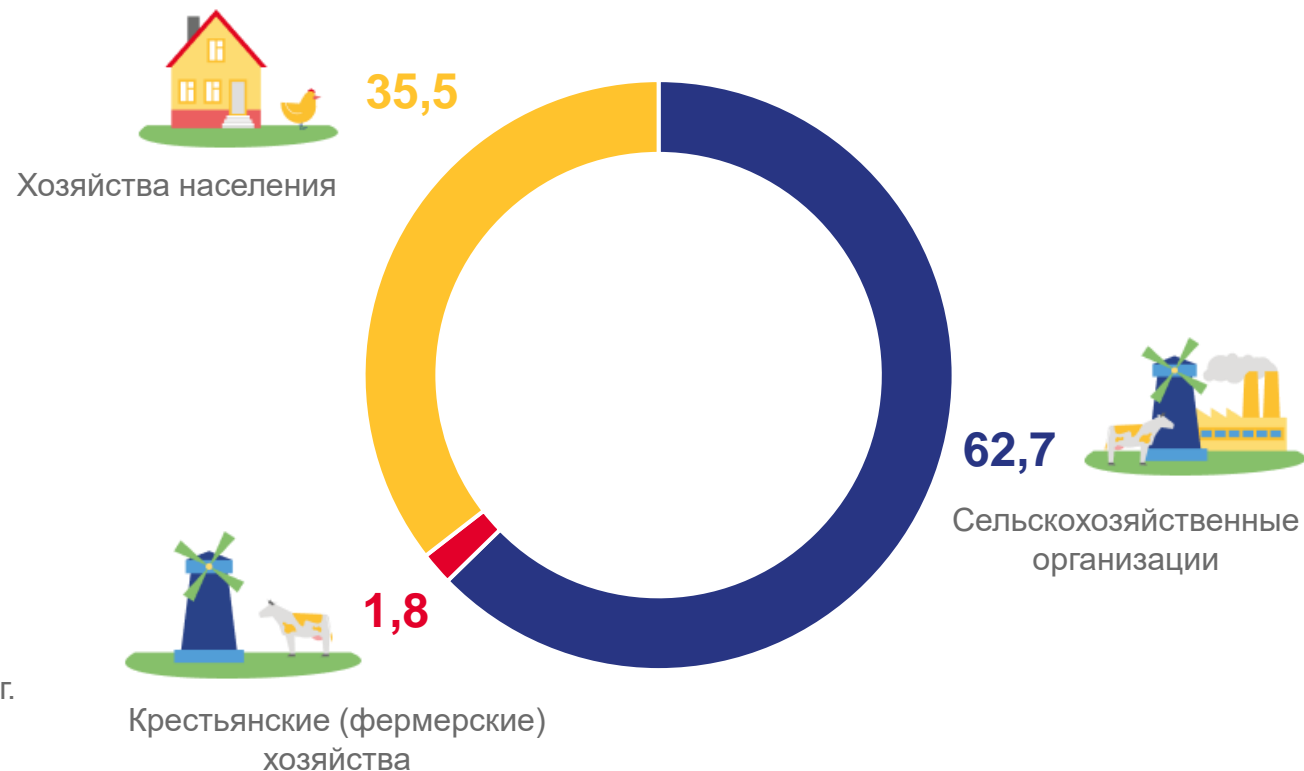
Млн штук в % к январю-декабрю 2021 г.

Средняя яйценоскость от одной курицы несушки  
по крупным и средним сельскохозяйственным организациям

**302 123,8 %**

яйца в % к январю-декабрю 2021 г.

Институциональная структура производства яиц,  
в % от хозяйств всех категорий

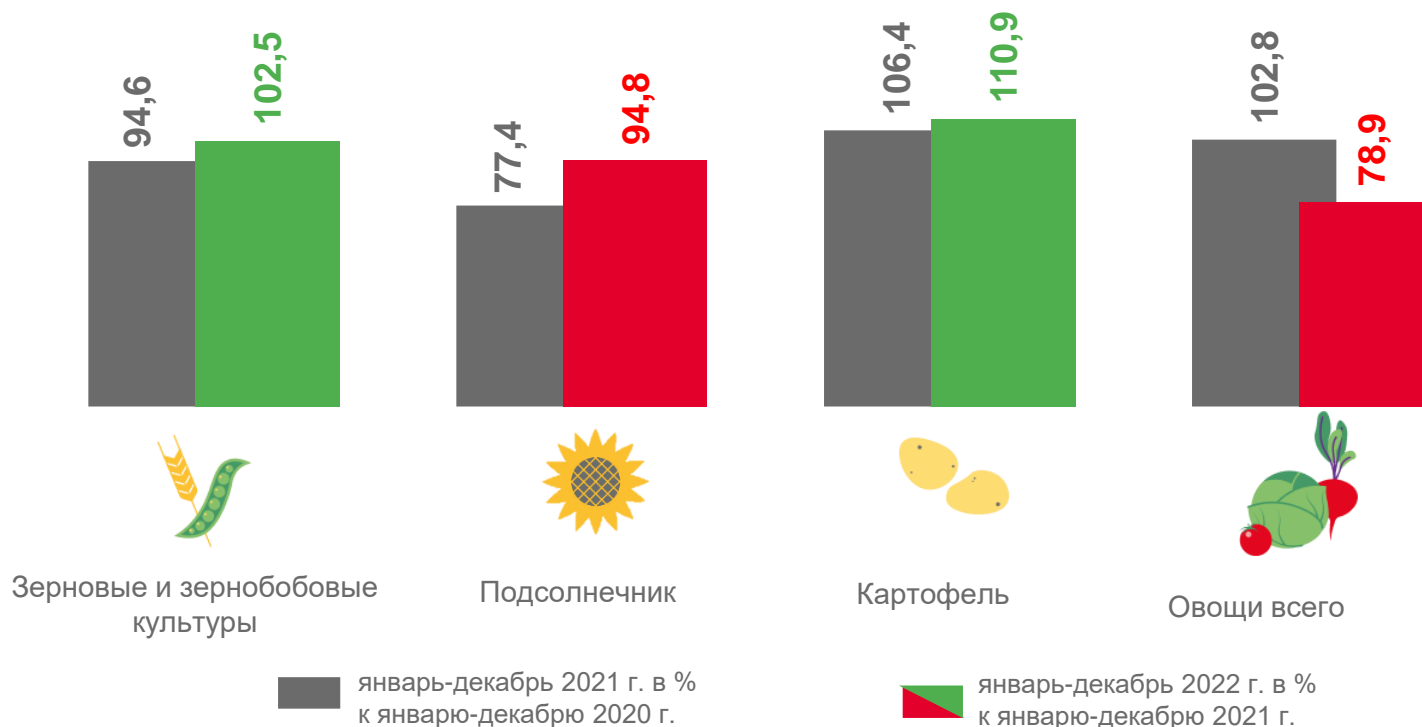





# РЕАЛИЗАЦИЯ ПРОДУКЦИИ РАСТЕНИЕВОДСТВА СЕЛЬХОЗОРГАНИЗАЦИЯМИ

ЯНВАРЬ-ДЕКАБРЬ 2022 ГОДА

## Отгружено продукции растениеводства





# РЕАЛИЗАЦИЯ ПРОДУКЦИИ ЖИВОТНОВОДСТВА СЕЛЬХОЗОРГАНИЗАЦИЯМИ

ЯНВАРЬ-ДЕКАБРЬ 2022 ГОДА

Отгружено продукции животноводства



Мясо

**192,6**  
тысяч тонн



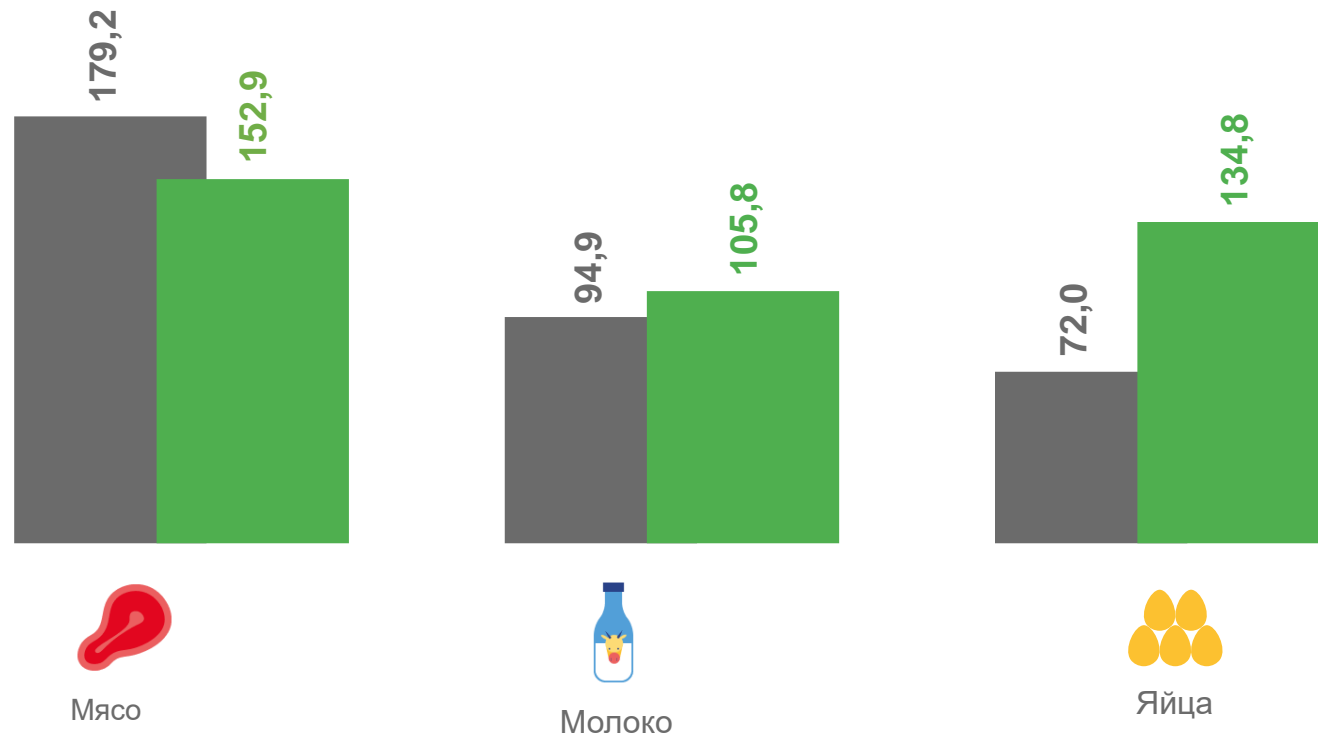
Молоко

**125,6**  
тысяч тонн



Яйца

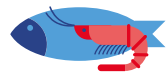
**997,4**  
млн штук



■ январь-декабрь 2021 г. в % к январю-декабрю 2020 г.

■ январь-декабрь 2022 г. в % к январю-декабрю 2021 г.





# ОБОРОТ ОРГАНИЗАЦИЙ ПО ВИДУ ДЕЯТЕЛЬНОСТИ «РЫБОЛОВСТВО И РЫБОВОДСТВО»

ЯНВАРЬ-ДЕКАБРЬ 2022 ГОДА

РЫБОЛОВСТВО  
И РЫБОВОДСТВО

**1 573,0** **118,2%**  
млн руб. в % к январю-декабрю 2021 г.

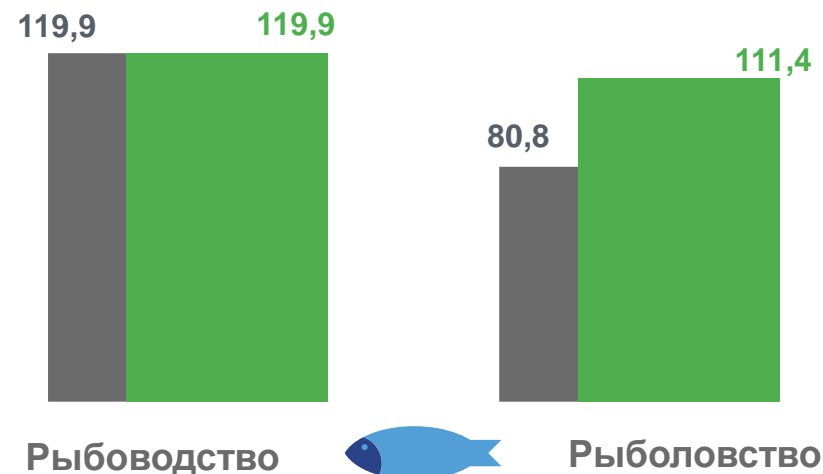
Рыбоводство

**1 278,9** **119,9%**  
млн руб. в % к январю-декабрю 2021 г.



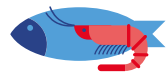
Рыболовство

**294,2** **111,4%**  
млн руб. в % к январю-декабрю 2021 г.



■ Январь-декабрь 2021 г. к январю-декабрю 2020 г.  
■ Январь-декабрь 2022 г. к январю-декабрю 2021 г.





# РЫБА И ПРОЧАЯ ПРОДУКЦИЯ РЫБОЛОВСТВА И РЫБОВОДСТВА

ЯНВАРЬ-ДЕКАБРЬ 2022 ГОДА



Рыба пресноводная свежая или охлажденная,  
не являющаяся продукцией рыбоводства

**3 205,6**      **в 2,2р.**

ТОНН

в % к январю-декабрю 2021 г.



Рыба пресноводная живая, являющаяся  
продукцией рыбоводства

**9 800,9**      **116,6%**

ТОНН

в % к январю-декабрю 2021 г.



Рыба морская свежая или охлажденная,  
не являющаяся продукцией рыбоводства

**808,1**      **75,0%**

ТОНН

в % к январю-декабрю 2021 г.



Рыба пресноводная живая, не являющаяся  
продукцией рыбоводства

**321,5**      **20,8%**

ТОНН

в % к январю-декабрю 2021 г.

